


SEPARATKLOAKERING I DIT OMRÅDE



- Hvad er separatkloakering?
- Hvornår sker der hvad?
- Hvad skal du selv gøre?



**MORSØ
FORSYNING**

– dit eget lokale forsyningselskab!

Nye kloakrør til regnvand og spildevand

Hvad er separatkloakering?

I dag ligger der mange steder kun én ledning under vejen, hvor BÅDE regnvand og beskidt spildevand samles. Dette kaldes for fælleskloakering.

For at kunne adskille regnvand og spildevand på din ejendom og på de offentlige veje, skal der etableres nye ledninger samt en skelbrønd.

Når vi separat kloakerer, kommer regnvand og spildevand til at løbe i hvert sit rør. Morsø Forsyning separatkloakerer det offentlige kloaksystem, mens du skal separatkloakere kloaksystemet på din egen grund.

Vi placerer 2 skelbrønde til henholdsvis regnvand og spildevand i skellet ved din ejendom, indtil 1 meter inde på din grund, som rørene fra din ejendom skal sluttes til. Som udgangspunkt placerer vi brøndene ved siden af hinanden. Afløbet fra din ejendom opretholdes under hele anlægsperioden.

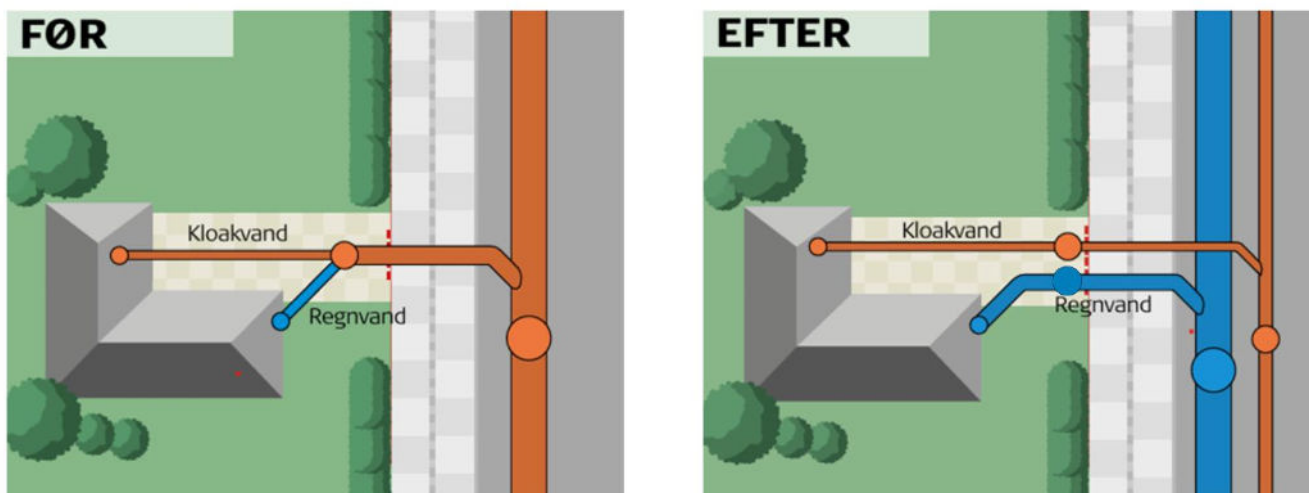
Hvorfor separatkloakerer vi?

Separering af kloakken mindsker risikoen for overløb af spildevand til kældre, vandløb og søer under kraftige regnbyger – også selv om klimaforandringerne vil resultere i flere perioder med kraftig nedbør.

Samtidig vil Morsø Forsynings rensesanlæg fungere meget bedre, fordi de fremover modtager koncentreret spildevand. På den måde kan vi hente besparelser på drift af pumper og rensesanlæg.

Formålet med vores arbejde er at minimere risikoen for:

- Forurening af naturen – bl.a. vandløb og fjord.
- Spildevand i din kælder og på din grund under regnvejr.
- Rotter i vores hovedledninger.



Separering på egen grund

Hvad skal du selv gøre?

Du skal få en autoriseret kloakmester til at adskille regnvand og spildevand på din ejendom, så spildevand og regnvand løber i hvert sit rør.

Regnvandet kan enten ledes til regnvandsskelbrønden eller nedsives på egen grund. Hvis du har et omfangsdræn, skal det tilsluttes til dit regnvandsrør.

Du skal selv betale for arbejdet på din egen grund. Prisen for din del af arbejdet afhænger blandt andet af forholdene på din grund. Vi anbefaler derfor, at du indhenter tilbud hos flere autoriserede kloakmestre, så du kan få udført det rigtige arbejde, til den helt rigtige pris. På den måde ved du også, hvad kloakfornyelsen vil koste, inden arbejdet går i gang.

Når Morsø Forsyning og entreprenøren er færdige med anlægsarbejdet og har lagt 2 nye rør ned i vejen, får du som grundejer besked fra Morsø Kommune og har derefter et halvt år til at afslutte arbejdet på din grund.

Når arbejdet på din grund er udført, skal kloakmesteren meddele det til Morsø kommune.

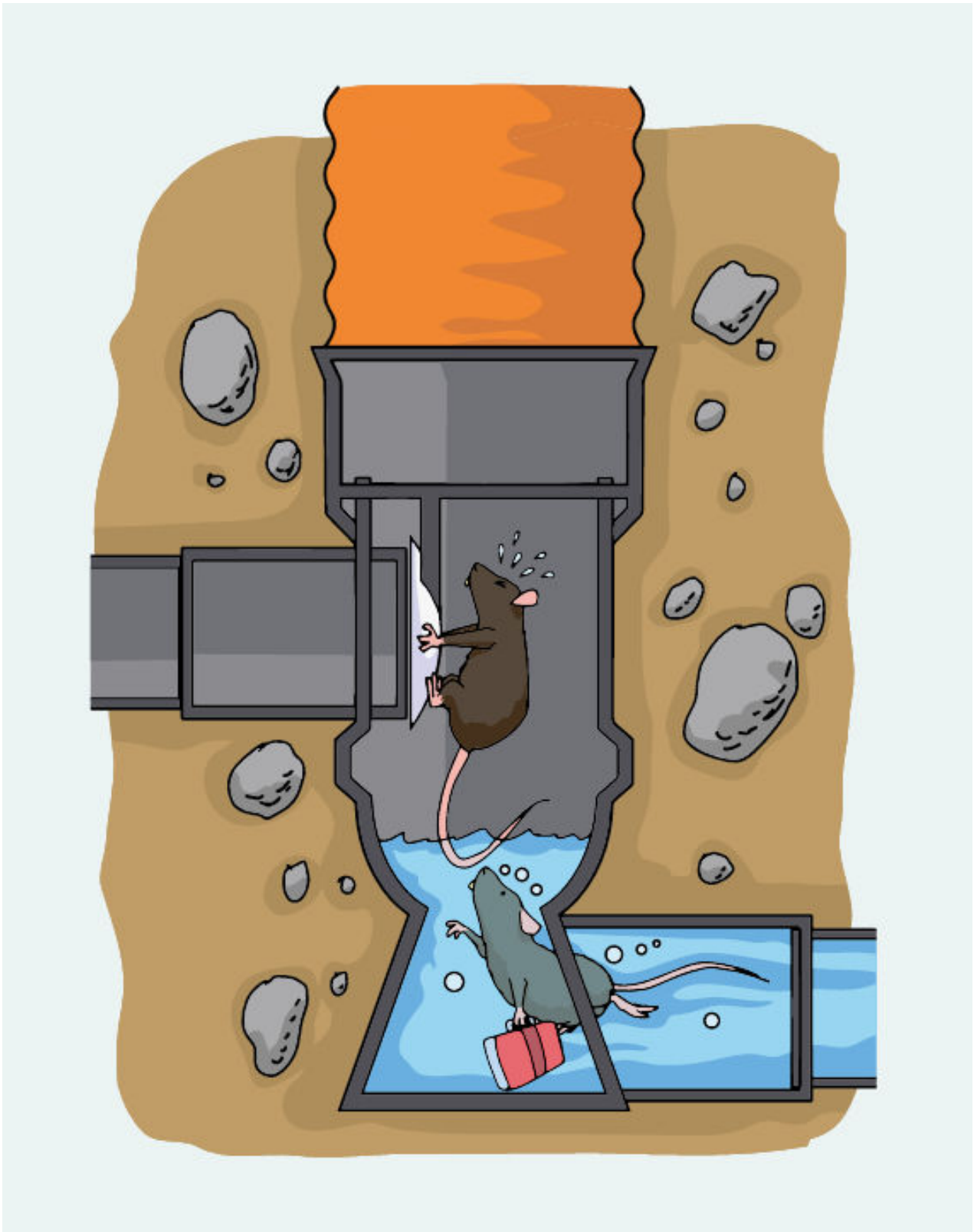
Hvad skal du være ekstra opmærksom på?

- Du er ansvarlig for, at din ejendom har et tidssvarende fundament.
- Er du bekendt med problemer ved husets fundament, skal du kontakte Morsø Forsyning.
- Vi fotograferer din ejendom inden anlægsarbejdet for at registrere eventuelle skader.
- Morsø Forsyning og entreprenøren tegner en ansvarsforsikring.

Trafik- og adgangsforhold under anlægsarbejdet

Morsø Forsyning forsøger at begrænse generne mest muligt, men vi kan desværre ikke undgå at forstyrre din hverdag – du kan bl.a. risikere:

- Din vej kan i perioder være lukket.
- Entreprenøren sørger for, at ingen biler lukkes inde, men det kan blive nødvendigt at parkere væk fra din ejendom i en periode.
- Der vil altid være adgang til din ejendom via fortovet.
- Udrykningskøretøjer, sygetransport og lignende sikres adgang.
- Morsø Forsyning sørger for at bringe din affaldscontainer frem til renovationsbilen, imens arbejdet er ud for din ejendom.



Alternative løsninger til afledning af dit regnvand

Nogle gange kan det være vanskeligt eller dyrere at føre en separat regnvandsledning ud til vejen. Dertil findes der et par alternative løsninger, hvor det er muligt at aflede regnvandet på din egen grund. Dog er det vigtigt først at undersøge, om jordbundsforholdene er egnede og at søge om tilladelse hos Morsø Kommune.

1. Nedsivning på egen grund

En løsning kan være at etablere en såkaldt faskine. En faskine er et hulrum i jorden, som er fyldt op med fx sten, lecanødder eller plastkassetter, som er beregnet til formålet. Regnen ledes ned i hullet via rør eller en rende i jorden. Regnvandet samles i faskinen og siver stille og roligt ud i jorden og ned i grundvandet.

2. Udledning på jordoverfladen

En anden god løsning til håndtering af regnvand på egen grund er etablering af et regnbed. Et regnbed er en lavning i terrænet, som er velegnet til at modtage, opsamle og nedsive regnvand fra fx tage og befæstede arealer.

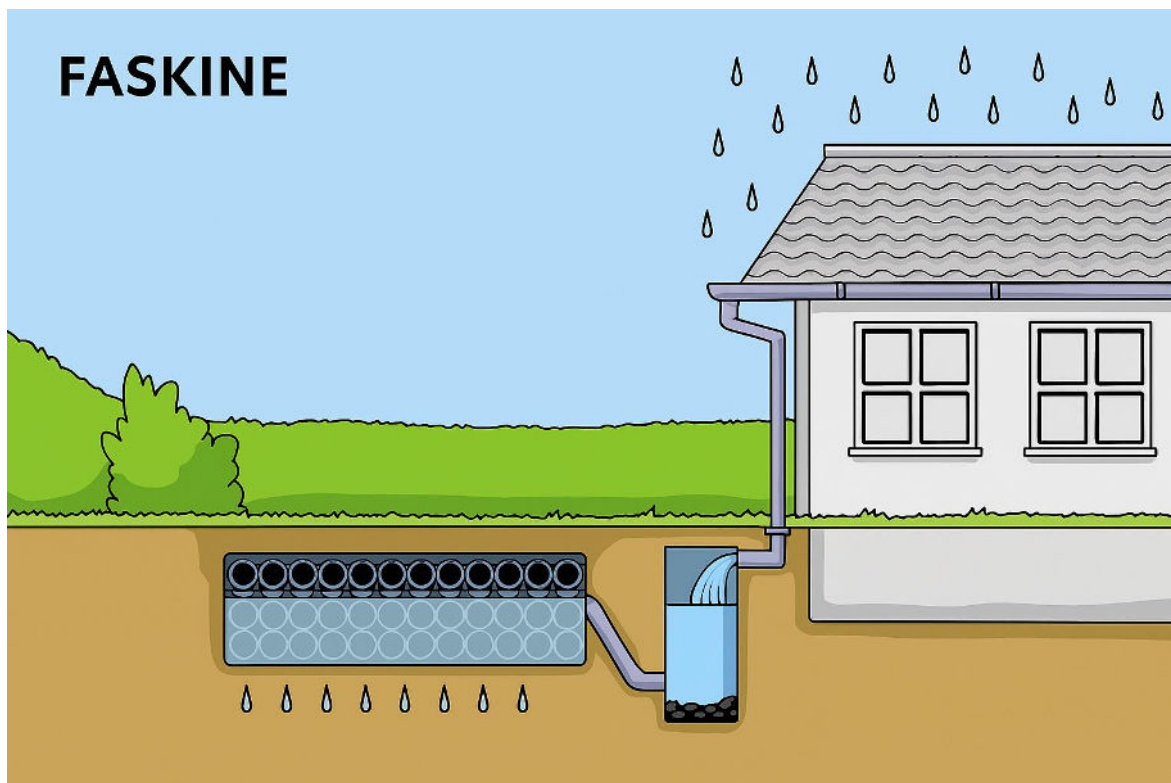
Ved anlæg af regnbede graves der en fordybning, hvor bunden kan opbygges med f.eks. lecanødder eller andet drænende materiale. Det forbedrer vandets mulighed for at sive ned i jorden og videre til grundvandet. Herefter fyldes regnbedet op med jord og tilplantes. Det er vigtigt at vælge planter, der både kan tåle perioder med meget vand og perioder med tørke. Et regnbed kræver samme vedligeholdelse som øvrige havebede og kan tilmed pynte i haven.

Hvis du ønsker at etablere en faskine eller en regn bed, anbefaler Morsø Forsyning, at du kontakter en autoriseret kloakmester. Nedsivning af regnvand skal altid godkendes af Morsø Kommune.

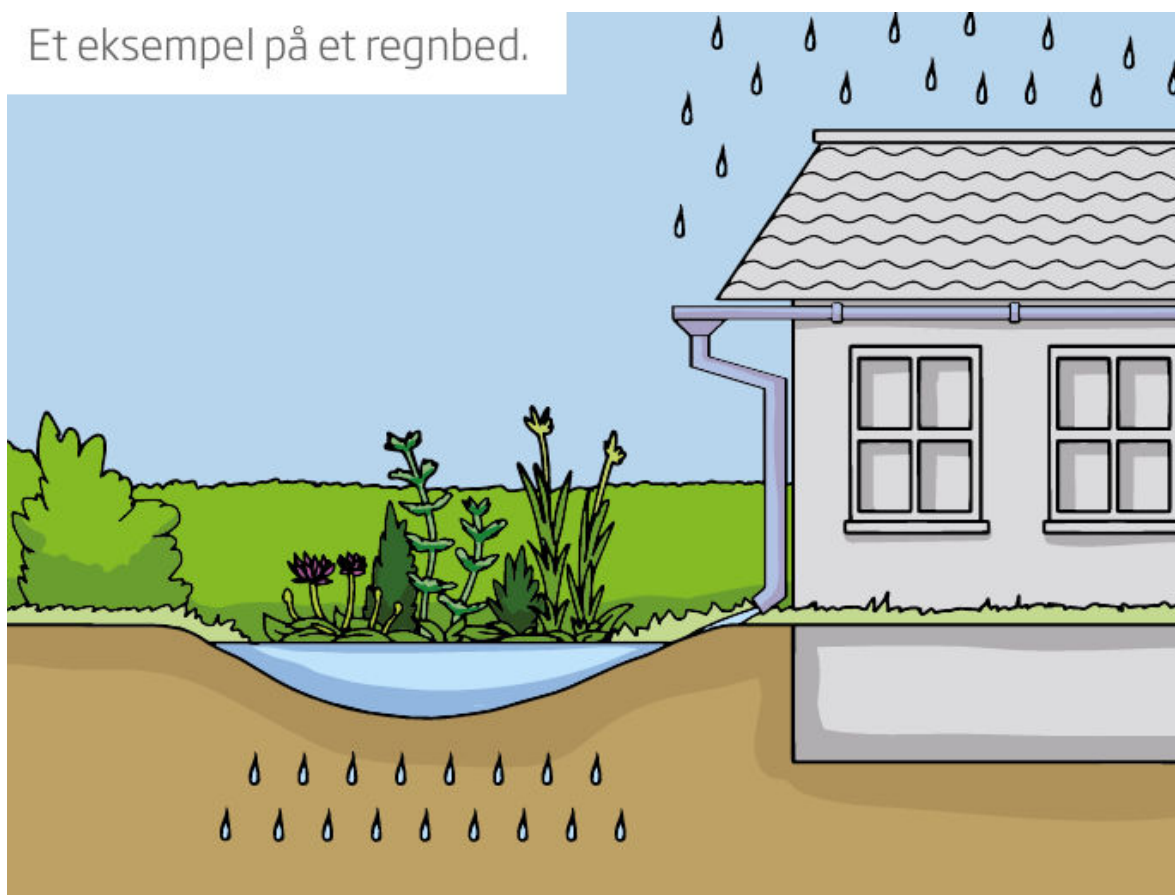
Ansøgningskema og yderligere information findes på Morsø Kommunes hjemmeside.

<https://mors.dk/borger/natur-og-miljoe/spildevand-og-regnvand/regnvand>

FASKINE



Et eksempel på et regnbed.



Yderligere oplysninger

Hvornår separatkloakerer vi?

I Morsø Kommunes spildevandsplan kan du se, om dit kvarter skal separatkloakeres, og hvornår det i givet fald ca. vil ske. Omkring et halvt år før vi går i gang med arbejdet, modtager du et informationsbrev. Senere får du en invitation til et informationsmøde, hvor vi orientere om, hvad der skal ske i dit kvarter.

Ønsker du viden om kloakforholdene på din ejendom, kan du måske finde tegninger af dit kloaksystem på:

www.weblager.dk (Søg efter din adresse)

Spørgsmål til kommunen:

Telefon: 96 70 70 00

kommunen@morsoe.dk

Spørgsmål til Morsø Forsyning:

Telefon: 82 13 04 04

post@morsoeforsyning.dk

Du er altid velkommen til at kontakte os på

Morsø Forsyning
Strandparken 19
7900 Nykøbing Mors

Telefon 82 13 04 04

post@morsoeforsyning.dk

www.morsoeforsyning.dk